

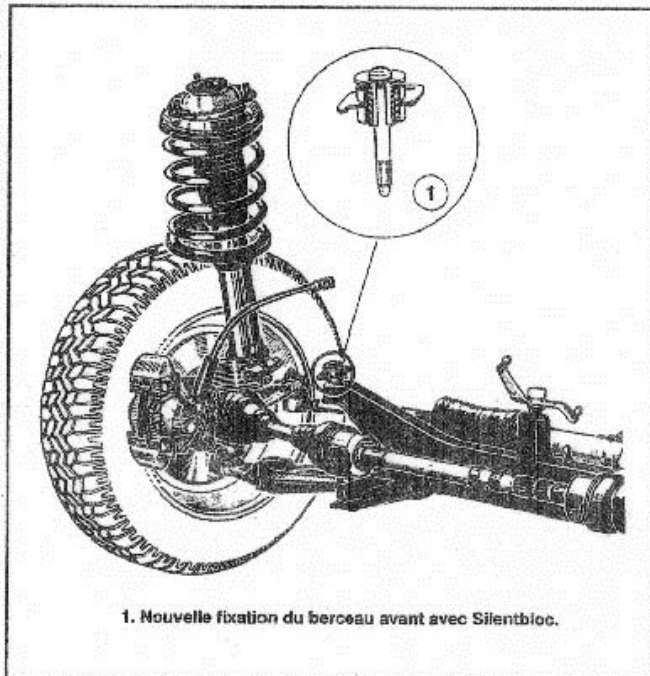
## Kit de suppression silentbloc de berceau

Réf. : 3FB

Les silentblocs AV de berceau, non présents sur les 1ers modèles ainsi que sur les 205 dites sportives (tous millésimes), permettent de filtrer les bruits de roulements de roues AV.

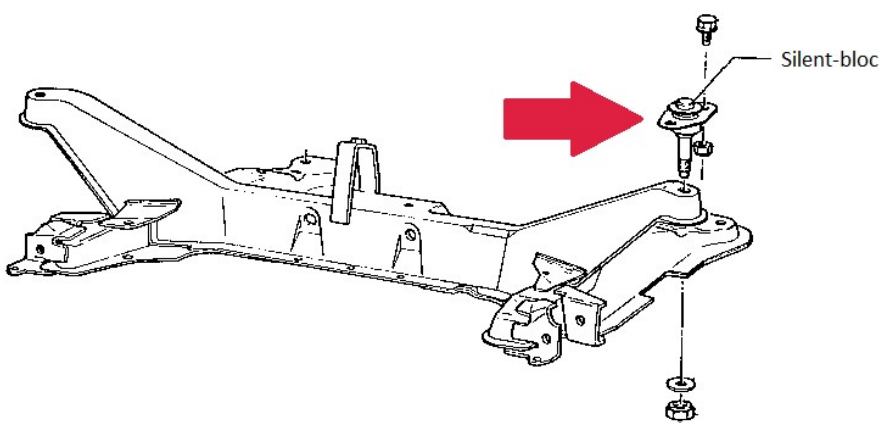
Trop souple, le silentbloc d'origine se déforme aisément reportant l'effort subit par le berceau sur les points de fixation AR rigides engendrant des contraintes conséquentes. Tout l'ensemble est soumis à un effort de torsion. Il convient de supprimer ces silentblocs lors de l'utilisation de la voiture en conditions sportives pour limiter la fatigue du berceau et de ses fixations.

modification des fixations avant du berceau permettant le montage de Silentbloc filtrant les bruits de roulement.



La suppression de ce silentbloc permet de rendre le berceau totalement solidaire de la caisse et ainsi répartir les contraintes sur les 4 points de fixation. De plus, cette modification permet de placer aisément, si besoin, des cales entre le berceau et la caisse pour régler le carrossage dans le cas d'une rehausse.

A noter que cette modification apporte une amélioration de précision de la direction, raison pour laquelle ils n'ont pas été installés sur les 205 GTi, CTi, TD et Rallye.



A monter en lieu et place des silentblocs d'origine, il n'y a pas d'autre modification à effectuer.

Rajouter 15mm à la longueur de la visserie d'origine (M8) en privilégiant des vis de classe 8.8 (non fournies). Le taraudage central (M10) permet de recevoir la vis de fixation du berceau.




## IMPORTANT

La pièce de remplacement silentbloc du kit Prép'Parts offre la possibilité de pouvoir positionner le berceau à deux hauteurs distinctes : origine ou abaissé de 10mm.

Deux montages sont donc possibles :

- Berceau à hauteur d'origine.  
Placer la partie cylindrique de 18mm dans le longeron.  
Vérifier que le berceau se trouve à 20mm du longeron (hauteur du silentbloc d'origine).
- Berceau abaissé de 10mm.  
Placer la partie cylindrique de 8mm dans le longeron. Attention, dans ce cas, il est obligatoire de baisser la partie arrière du berceau à l'aide de cales de 10mm (disponible Prép'Parts) au niveau des fixations AR.  
Vérifier que le berceau se trouve 30mm du longeron (hauteur du silentbloc d'origine + 10mm)



**Attention, le montage de ces pièces entraîne un changement des caractéristiques techniques d'origines du véhicule. Nous nous dégageons de toute responsabilité sur le montage et l'utilisation de ce kit qui reste sous la responsabilité de l'utilisateur et/ou du propriétaire du véhicule.**